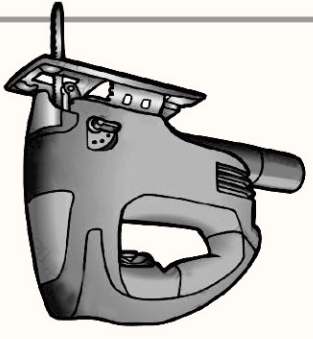
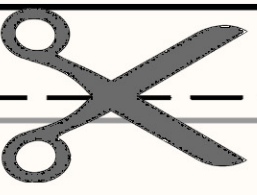


Ø 10 mm

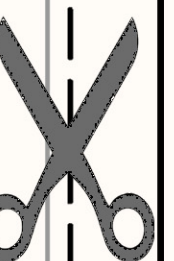
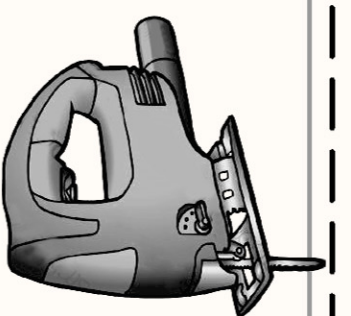


Ø 10 mm

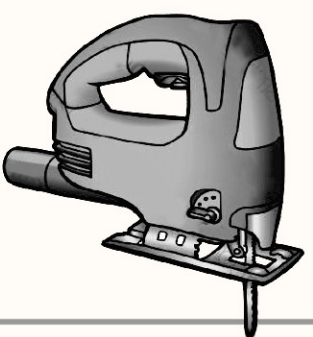
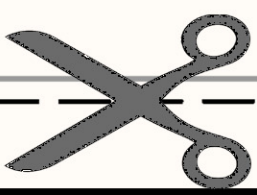


# mon-billot.fr

1. Découpez le gabarit suivant les pointillés
2. Placez et scotchez le gabarit sur votre plan de travail
3. Percez les 4 angles avec 1 mèche à bois Ø 10mm
4. Coupez votre plan de travail à la scie sauteuse d'un angle à l'autre



Ø 10 mm



Ø 10 mm

